



Stratégie sectorielle de développement numérique



**Réunion du comité de pilotage
Lundi 23 novembre 2020 à 10h00**

Sommaire:

1) Revue des actions de l'année 2020

2) Point financier sur la mise en œuvre de la stratégie numérique

3) Besoins de financement

Présentation générale

Les objectifs de la stratégie numérique

Objectif 1
Accès au THD

Objectif 2
Santé

Objectif 3
Education/ Formation

Objectif 4
E-administration

Objectif 5
Coopération régionale

Objectif 6
Economie

Les indicateurs

2017 : 11
indicateurs

2018 : 39
indicateurs

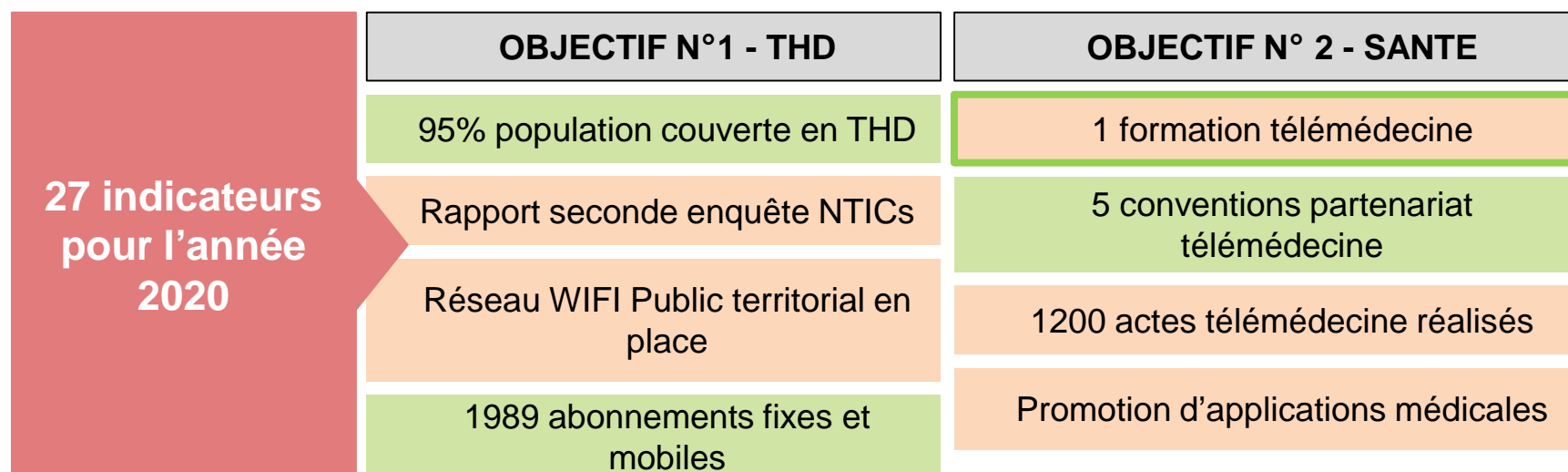
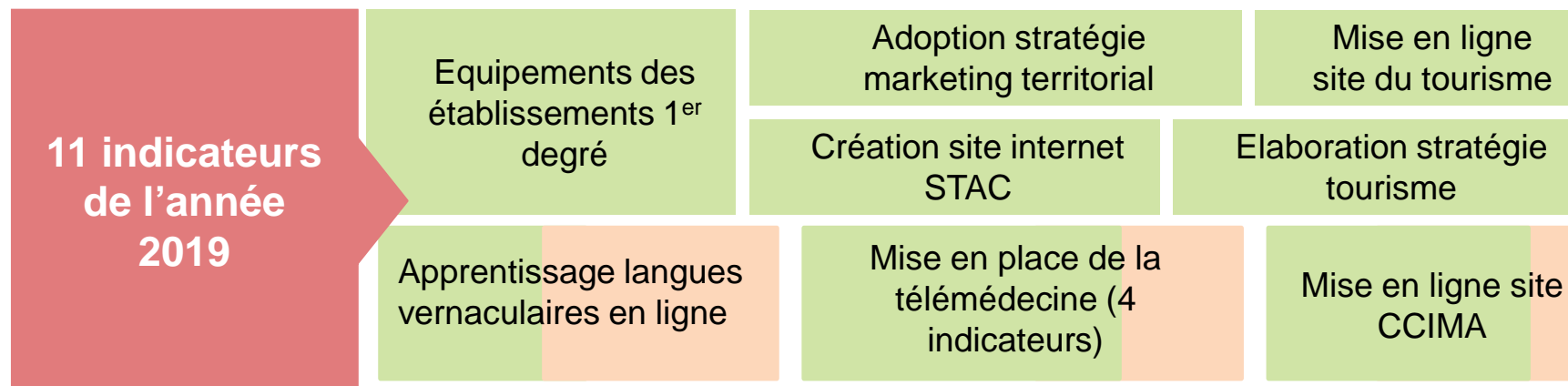
2019 : 38
indicateurs

**2020 : 27
indicateurs**

123 indicateurs de réalisation à atteindre

2021 : 8
indicateurs

1) Revue des actions de l'année 2020:



Indicateur atteint Actions en cours

Indicateur qui sera atteint au 31/12/20 Indicateur qui ne sera pas atteint fin 2020 – ou en attente éléments

1) Revue des actions de l'année 2020:

27 indicateurs pour l'année 2020	OBJECTIF N°3 EDUCATION - FORMATION	OBJECTIF N° 4 E-ADMINISTRATION
	100% des élèves du 2 nd degré ont accès aux équipements informatiques	1 action de communication sur les risques internet est réalisée
	90% des enseignants formés au numérique	1 réunion d'information sur les risques internet est organisée
	Déploiement des applications de gestion de la scolarité	1 formation pour les agents de l'Administration
	Mise en place plateforme ENT	
	90% professeurs 1 ^{er} degré font usage du numérique	
	90% matière secondaire incluent ressources numériques	
	60 personnes e-formées	

1) Revue des actions de l'année 2020:

27 indicateurs
pour l'année
2020

OBJECTIF N°5 COOPERATION REGIONALE

+ 3 Organisations régionales dans
lesquelles WF est représenté

+ 6 partenariats/ actions
régionales incluant WF

5 actions de communication et
visibilité WF

OBJECTIF N° 6 DEVELOPPEMENT ECONOMIQUE

115 emplois déclarés dans le
secteur des NTICs

4 bureaux connectés à disposition
des entrepreneurs

1 data center créé sur le Territoire

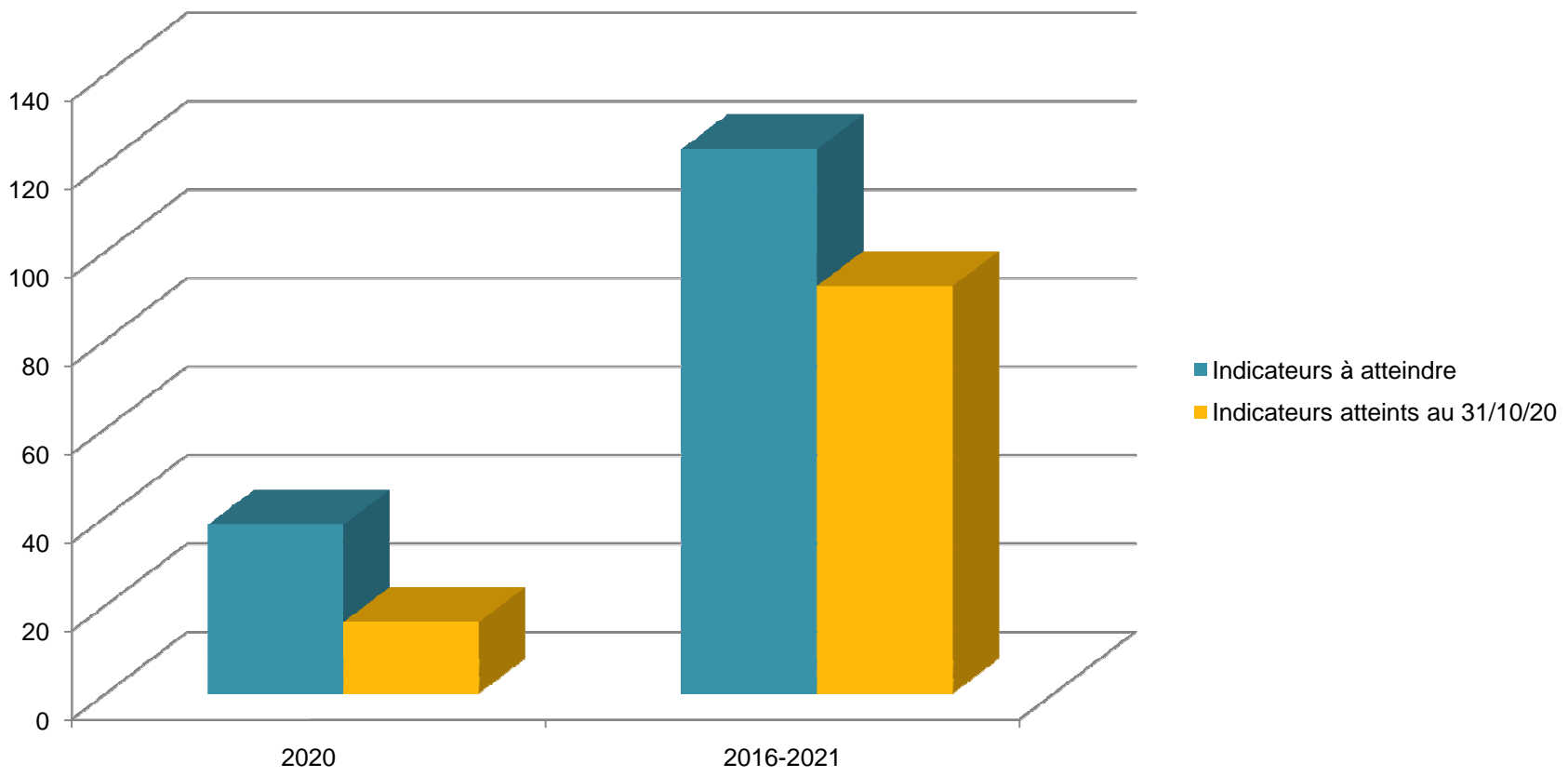
10 personnes ayant entrepris des
démarches pour investir à WF

Concertation sur la sécurisation des
baux commerciaux

Nouveaux mécanismes de
financements disponibles

1) Revue des actions de l'année 2020:

Graphique sur l'atteinte des indicateurs de réalisation de la stratégie numérique



Sommaire:

1) Revue des actions de l'année 2020

2) Point financier sur la mise en œuvre de la stratégie numérique

3) Besoins de financement

2) Suivi financier de la stratégie numérique

Coût estimatif de la mise en œuvre de la stratégie 2016-2021

Objectif n°1	16.417.000 €	1.959.069.212 XPF
Objectif n° 2	4.349.000 €	518.973.747 XPF
Objectif n° 3	2.642.000 €	315.274.463 XPF
Objectif n° 4	1.150.000 €	137.231.504 XPF
Objectif n° 5	1.160.000 €	138.424.821 XPF
Objectif n° 6	4.180.000 €	498.806.683 XPF
TOTAL	29.898.000 €	3.567.780.430 XPF

Sources de
financement

Union Européenne: 19.000.000 €

Etat-Territoire: 10.898.000 €

2) Suivi financier de la stratégie numérique

Bilan financier de la mise en œuvre de la stratégie 2016-2021 (Au 31/10/20)

Dépenses mandatées au 31/10/2020

Bilan par objectifs	Objectif 1	14.184.297,26 €	1.692.636.905 XPF
	Objectif 2	195.159,67 €	23.288.743 XPF
	Objectif 3	835.398,51 €	99.689.560 XPF
	Objectif 4	424.359,39 €	50.639.545 XPF
	Objectif 5	718.830,81 €	85.779.333 XPF
	Objectif 6	1.114.647,02 €	133.012.771 XPF
	TOTAL	17.472.692,66 €	2.085.046.857 XPF

2) Suivi financier de la stratégie numérique

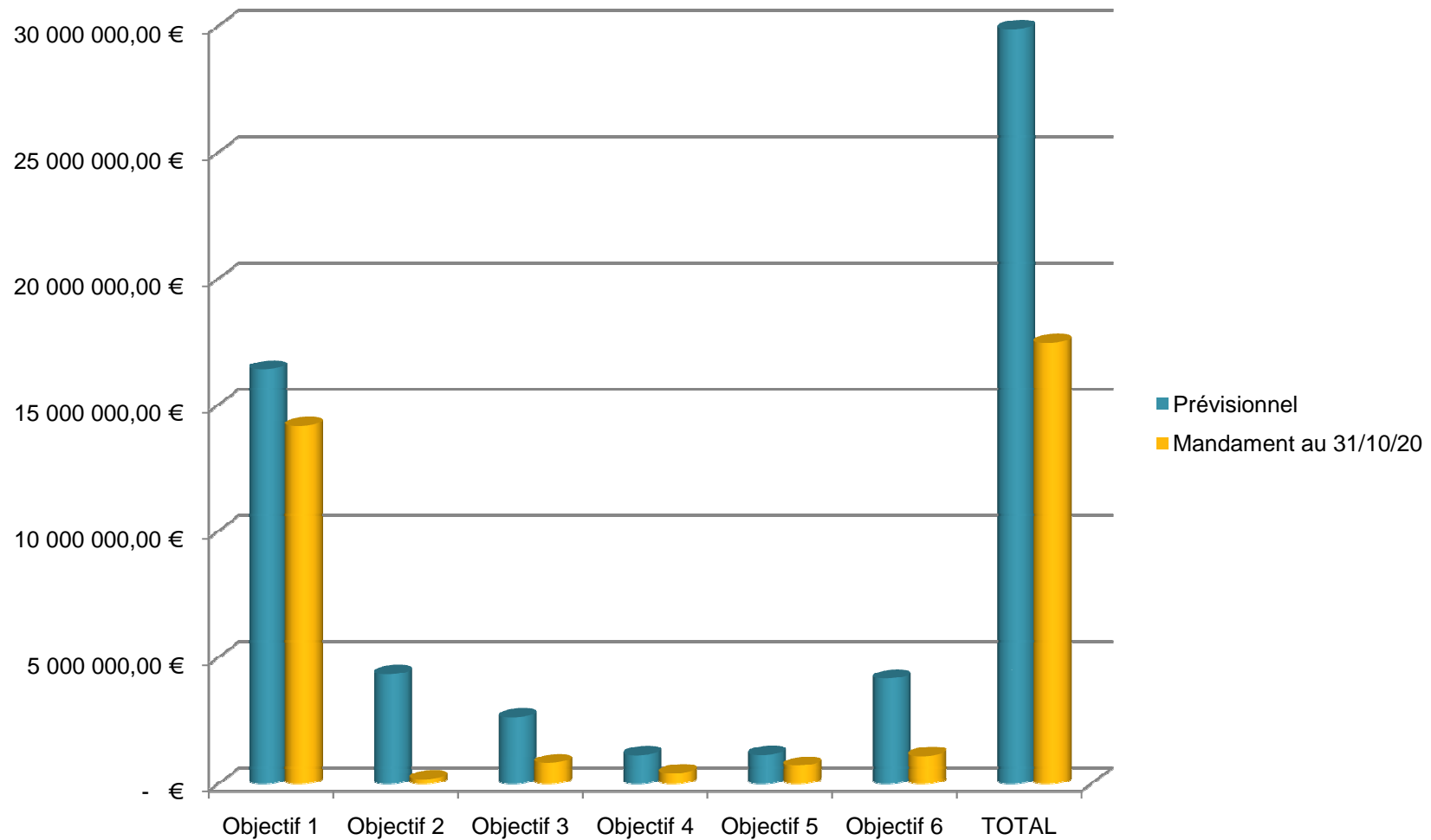
Bilan financier de la mise en œuvre de la stratégie 2016-2021 (Au 31/10/20)

Dépenses mandatées au 31/10/2020

Bilan par sources de financements	Etat	702.173,08 €	83.791.537 XPF
	Territoire	16.624.874,92 €	1.383.431.000 XPF
	FED	149.180 €	17.801.909 XPF
	TOTAL	17.472.692,66 €	2.085.046.857 XPF

Détail du financement Territoire	BASN	12.225.537,65 €	83.791.537 XPF
	Budget principal	1.601.293,40 €	1.383.009.122 XPF
	BA SPT	2.798.043,87 €	17.801.909 XPF
	TOTAL	16.624.874,92 €	1.383.431.000 XPF

2) Suivi financier de la stratégie numérique



2) Suivi financier de la stratégie numérique

Bilan financier de la mise en œuvre de la stratégie 2016-2021 (Au 31/10/20)

Dépenses à mandater au 31/10/2020

Bilan par sources de financements	Etat	3.043.472 €	363.182.816 XPF
	Territoire	5.234.603,24 €	624.654.325 XPF
	TOTAL	8.278.075,24 €	987.837.141 XPF
Détail du financement Territoire	BASN	3.417.808,01€	407.852.984 XPF
	Budget principal	En attente Dépenses de fonctionnement (2020) - €	
	BA SPT	1.816.795,23 €	216.801.340 XPF
	TOTAL	5.234.603,24 €	624.654.325 XPF

**Prévisionnel mise en œuvre stratégie numérique
(Mandatements et engagements): 25.750.767,90 € / 29.898.000 €**

2) Suivi financier de la stratégie numérique

Point sur le budget annexe de la stratégie numérique (Au 31/10/20)

Recettes	16.570.986,11 €	1.977.444.644 XPF
Dont financement 11^e FED territorial	16.000.000 €	1.909.307.876 XPF
Dépenses mandatées	12.225.537,65 €	1.458.894.708 XPF
Dépenses à mandater	3.417.808,01 €	407.852.984 XPF

Montant disponible sur le
BASN

927.640,45 € (soit 110.696.951 XPF)

Sommaire:

1) Revue des actions de l'année 2020

2) Point financier sur la mise en œuvre de la stratégie numérique


3) Besoins de financement

3) Besoins de financement des services

Services	Objets	Montant XPF	Montant €
Agence de santé	Réalisation de spots publicitaires pour présenter la télémédecine	332 500 XPF	2 786,35 €
Académie des langues	Création du DU LCOA	11 396 565 XPF	95 503,21 €
Assemblée territoriale	Acquisition de tablettes pour l'ATJ	998 000 XPF	8 363,24 €
	Equipements multimédias pour l'hémicycle	1 092 800 XPF	9 157,66 €
Vice-rectorat	Equipements des établissements scolaires du 2nd degré		
SPT	Acquisition de véhicules pour la maintenance du réseau fibre optique	48 000 000 XPF	402 240,00 €
TOTAL		61 819 865 XPF	518 050,47 €



PREFET
ADMINISTRATEUR SUPERIEUR
CHEF DU TERRITOIRE
DES ILES WALLIS ET FUTUNA



MERCI DE VOTRE ATTENTION